

**ЎЗБЕКИСТОН РЕСПУБЛИКАСИ  
ДАВЛАТ СТАТИСТИКА ҚЎМИТАСИ**

**ХОРАЗМ ВИЛОЯТИ СТАТИСТИКА БОШҚАРМАСИ**

**ХОРАЗМ ВИЛОЯТИНИНГ  
ИЖТИМОЙ-ИҚТИСОДИЙ  
РИВОЖЛАНИШИНИНГ АСОСИЙ  
КЎРСАТКИЧЛАРИ  
2015 йил январь-март**

**Урганч – 2015**



**Асосий иқтисодий ва ижтимоий  
кўрсаткичлар**

	Ўлчов бирлиги	2015 йил январь-март	2014 йил январь-мартга нисбатан фоиз ҳисобида
Ялпи ҳудудий маҳсулот	млрд. сўм	916,5	115,2
Саноат маҳсулоти	млрд. сўм	533,1	135,7
Истеъмол товарлари	млрд. сўм	310,1	159,8
Қишлоқ хўжалик маҳсулотлари	млрд. сўм	211,3	105,1
Асосий капиталга киритилган инвестициялар	млрд. сўм	166,8	67,4
Қурилиш ишлари	млрд. сўм	220,3	110,2
Юк айланмаси	млн. тн-км	168,3	107,4
Йўловчи айланмаси	млн. йўловчи-км	927,0	109,1
Чакана товар айланмаси	млрд. сўм	577,1	117,8
Аҳолига пуллик хизмат кўрсатиш	млрд. сўм	249,0	116,0
Экспорт	млн. АҚШ долл	47,3	94,3
Импорт	млн. АҚШ долл	38,1	114,1



ЯХМ ишлаб чиқаришнинг тармоқлар бўйича таркиби январь-март ойларида қуйидагича ифодаланади:

	Яқунга нисбатан фоиз ҳисобида		2014 йил январь-мартга нисбатан фоиз ҳисобида
	2014 йил январь-март	2015 йил январь-март	
<b>Жами</b>	<b>100,0</b>	<b>100,0</b>	<b>115,2</b>
шу жумладан:			
саноат	17,9	20,8	132,8
қишлоқ хўжалиги	9,7	9,0	105,1
қурилиш	11,4	10,9	110,2
транспорт ва алоқа	15,0	14,7	109,1
савдо ва умумий овқатланиш	10,4	10,1	116,7
бошқалар	28,9	27,7	111,6
Маҳсулотлар ва экспорт-импорт операцияларига соф солиқлар	6,7	6,8	118,3

ЯХМ ишлаб чиқариш умумий ҳажмининг 60,2 фоизи кичик тадбиркорлик (бизнес) ҳиссасига тўғри келди. Бу кўрсаткич 2014 йилнинг шу даврида 60,1 фоизни ташкил этган.

### **Корхоналар ва ташкилотлар фаолиятининг умумий таърифи**

Корхоналар ва ташкилотлар ягона давлат регистри маълумотларига кўра, 2015 йилнинг 1 апрель ҳолатига иқтисодиётнинг барча тармоқларида рўйхатга олинган юридик шахслар сони 13674 тага етди, шундан фаолият кўрсатаётганлари сони 12641 тани (жами рўйхатга олинган юридик шахсларнинг 92,4 фоизи) ташкил қилди.

Рўйхатга олинган корхона ва ташкилотларнинг асосий қисми қишлоқ хўжалиги жами рўйхатга олинган юридик шахсларнинг (27,0 фоизи), савдо ва умумий овқатланиш (11,2 фоизи), саноат (6,6 фоизи) ва қурилиш (3,9 фоизи) соҳаларига тўғри келади.

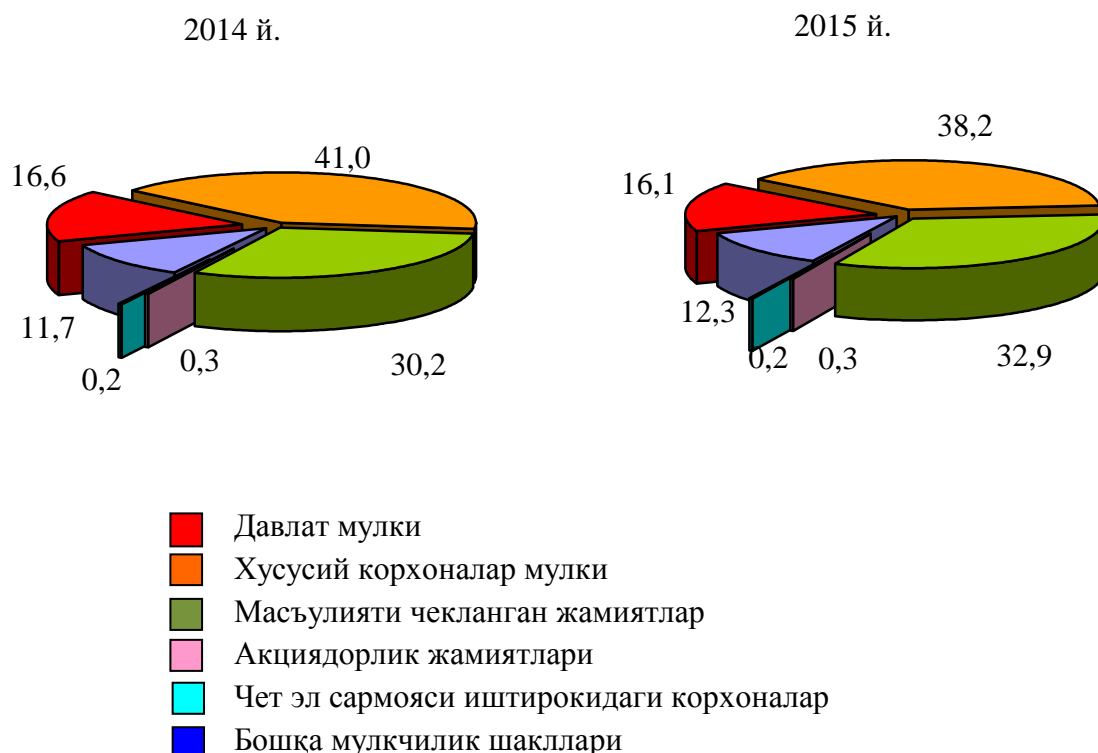
2015 йилнинг 1 апрель ҳолатига корхона ва ташкилотлар иқтисодий тармоқлари бўйича қуйидагича тақсимланади:

	Рўйхатга олинганлар		Фаолият кўрсатаётганлар	
	бирлик	якунга нисбатан фоизда	бирлик	якунга нисбатан фоизда
<b>Жами</b>	<b>13674</b>	<b>100,0</b>	<b>12641</b>	<b>100,0</b>
шу жумладан:				
саноат	2232	16,3	2064	16,3
қишлоқ хўжалиги	1354	9,9	1235	9,8
қурилиш	1490	10,9	1384	10,9
транспорт ва алоқа	503	3,7	481	3,8
савдо ва умумий овқатланиш тармоқлари	3694	27,0	3343	26,4
бошқа ишлаб чиқариш тармоқлари	970	7,1	891	7,0
аҳолига маиший хизмат кўрсатишнинг ноишлаб чиқариш турлари	204	1,5	189	1,5
соғлиқни сақлаш ва жисмоний тарбия	516	3,8	500	4,1
таълим маданият ва санъат фан ва илмий хизмат кўрсатиш тармоқлари	1151	8,4	1130	8,9
бошқа ноишлаб чиқариш тармоқлари	1560	11,4	1424	11,3

Рўйхатга олинган корхоналар умумий сонининг 83,9 фоизи нодавлат мулк шаклидаги корхоналар, шундан 38,2 фоизи хусусий корхоналар, 39,3 фоиз масъуляти чекланган жамиятлар, 0,3 фоизи акциядорлик жамиятлари, 0,2 фоизи чет эл сармояси иштирокидаги корхоналар, 19,3 фоизи бошқа корхоналар улушига тўғри келди.

Рўйхатга олинган хўжалик юритувчи субъектлар-юридик шахслар мулкчилик шакллари бўйича қуйидагича тақсимланади:

1 апрель ҳолатига; умумий ҳажмга нисбатан фоиз ҳисобида



2015 йил январь-март ойларида жами 971 та янги корхона ва ташкилотлар рўйхатга олинган. Уларнинг асосий қисми Урганч туманига (вилоят бўйича рўйхатга олинган жами корхона ва ташкилотларнинг 13,1 фоизи), Қўшқўпир (12,7 фоиз), Урганч шаҳрига (12,0 фоиз), Хазорасп (10,5 фоиз) ва Янгиариқ тумаларига (8,1 фоиз) тўғри келади.

### Кичик тадбиркорлик (бизнес)

2015 йил 1 апрель ҳолатига рўйхатга олинган жами кичик тадбиркорлик (бизнес) субъектларининг сони 10668 тани ташкил қилди. Жорий йилда ялпи ҳудудий маҳсулотнинг 60,2 фоизи кичик бизнес субъектлари томонидан (2014 йилнинг шу даврида 60,1 фоиз)

Иқтисодиётдаги жами иш билан бандларнинг 80,9 фоизини (564,3 минг киши) кичик тадбиркорлик секторида банд бўлганлар ташкил қилди. Кичик тадбиркорликда банд бўлганларнинг 17,0 фоизи (118,9 минг киши) кичик корхона ва микрофирмалар ҳиссасига тўғри келди.

Кичик бизнес субъектлари томонидан саноат маҳсулоти ишлаб чиқариш 112,6 фоизга ўсди ва 126146,4 млн. сўми (вилоят саноат ишлаб чиқаришининг 23,7 (фоизи), қишлоқ хўжалик маҳсулоти 105,0 фоизга ўсиб, 209567,9 млн. сўми (қишлоқ хўжалиги ялпи маҳсулотининг 99,2 (фоизи) ташкил қилди.

Вилоят иқтисодиётида асосий капиталга киритилган инвестициялар умумий ҳажмининг 39,0 фоизи, қурилиш ишларининг 77,7 фоизи кичик бизнес корхоналари ҳиссасига тўғри келди.

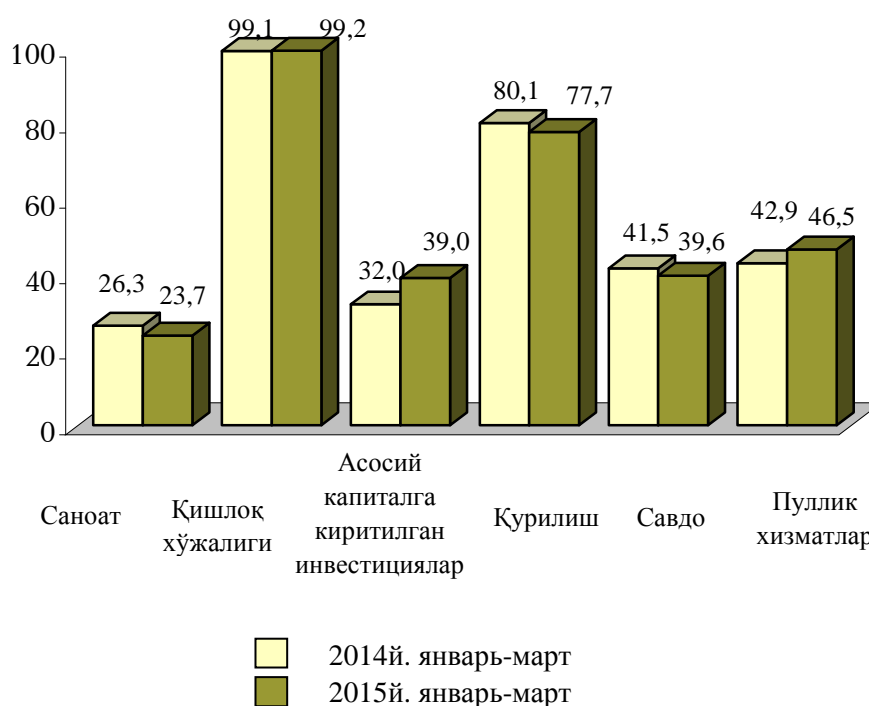
Кичик бизнес субъектлари юк айланмаси вилоят автомобил транспорти умумий юк айланмасининг 75,8 фоизини, умумий йўловчи айланмасининг 92,8 фоизини ташкил этди.

Савдо айланмаси умумий ҳажмининг 39,6 фоизи ёки 386577,5 млн. сўми (ўсиш 112,5 фоизни ташкил қилди) ва аҳолига пуллик хизмат кўрсатиш умумий ҳажмининг 46,5 фоизи ёки 115886,3 млн. сўми (113,2 фоизга ўсган) кичик тадбиркорлик субъектлари ҳиссасига тўғри келади.

Кичик бизнес субъектлари ташқи савдо айланмаси вилоят ташқи савдо айланмаси ҳажмининг 52,7 фоизини ташкил қилди. Жорий йилда кичик бизнес субъектлари томонидан 12546,0 минг АҚШ доллари (умумий экспорт ҳажмининг 26,6фоизи), миқдорида маҳсулот экспорт қилинди. Импорт 32463,9 минг АҚШ доллари (умумий импортнинг 85,2 фоизи)ни ташкил қилди.

Иқтисодиёт тармоқларида яратилган маҳсулот (ишлар, хизматлар) умумий ҳажмида, кичик тадбиркорликнинг улушининг ўзгариши қуйидагича ифодаланади:

умумий ҳажмга нисбатан фоиз ҳисобида





Хусусий тадбиркорлик кичик бизнеснинг асосий қисмини ташкил қилади. 2015 йилнинг январь-март кичик тадбиркорликда яратилган маҳсулот (иш, хизматлар) умумий ҳажмида хусусий тадбиркорлик (фуқаролар мулки) субъектлари маҳсулотининг улуши қуйидагича ифодаланади:

	Хўжалик юритувчи кичик тадбиркорлик субъектлари маҳсулоти (иш, хизмат) ҳажми, млн.сўм	Кичик тадбиркорлик маҳсулоти (иш, хизмат) ҳажмида хусусий сектор улуши, % ҳисобида
Саноат	126146,4	23,7
Қурилиш	171145,9	77,7
Чакана савдо	386577,5	39,6
Пуллик хизмат	115886,3	46,5
Юк ташиш, млн. тн.	5569,3	73,7
Йўловчи ташиш, млн. Киши	85773,3	94,6
Экспорт, минг АҚШ долл.	12546,0	26,6
Импорт, минг АҚШ долл.	32463,9	85,2

### Ташқи иқтисодий алоқалар

Вилоятнинг ташқи савдо айланмаси 2015 йилнинг январь-март ойлари мабой-нида 85370,7 минг АҚШ долларини ёки ўтган йилнинг шу даврига нисбатан 102,2 фоизни, шу жумладан МДХ мамлакатлари бўйича 21928,3 минг АҚШ долларини (38,1 фоиз), бошқа хориж мамлакатлари бўйича 63442,4 минг АҚШ долларини (2,4 марта) ташкил қилди. Умумий экспорт ҳажми 47250,8 минг АҚШ долларини, импорт 38119,9 минг АҚШ долларини ташкил қилди.

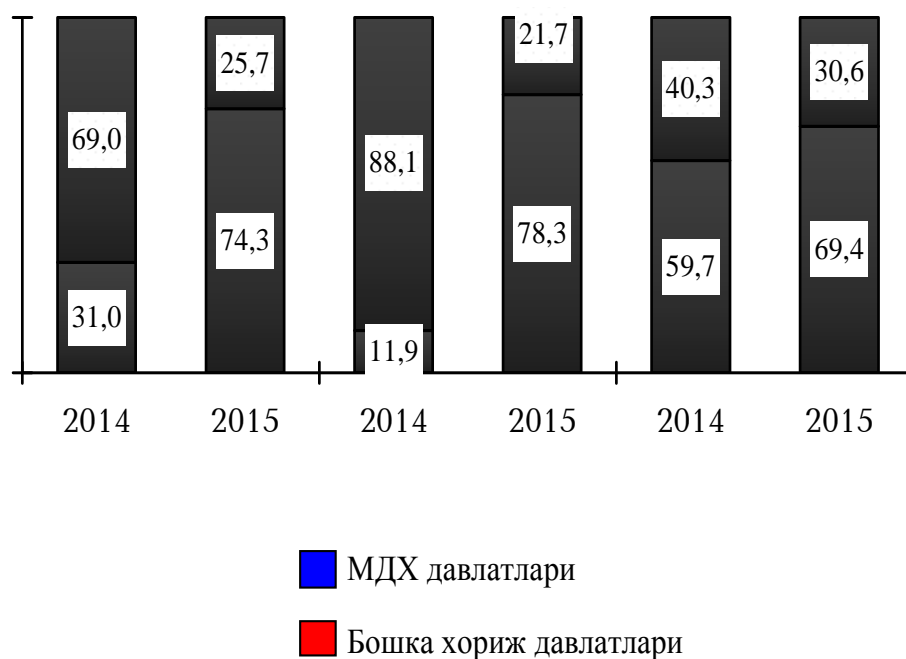
Вилоятнинг ташқи савдо айланмаси қуйидаги кўрсаткичлар билан ифодаланади:

	(минг. АҚШ доллари)		2014 йил январь-мартга нисбатан фоиз ҳисобида
	январь-март		
	2014й.	2015й.	
Ташқи савдо айланмаси	83525,0	85370,7	102,2
шу жумладан:			
МДХ мамлакатлари	57609,7	21928,3	38,1
Бошқа хориж мамлакатлари	25915,3	63442,4	2,4 марта

(минг. АҚШ доллари)

	январь-март		2014 йил январ-мартга нисбатан фоиз ҳисобида
	2014й.	2015й.	
Экспорт	50108,2	47250,8	94,3
шу жумладан:			
МДХ мамлакатлари	44146,2	10271,7	23,3
Бошқа хориж мамлакатлари	5962,0	36979,1	6,2 марта
Импорт	33416,8	38119,9	114,1
шу жумладан:			
МДХ мамлакатлари	13463,5	11656,6	86,6
Бошқа хориж мамлакатлари	19953,3	26463,3	132,6

Ташқи савдо айланмасида МДХ ва бошқа хориж мамлакатларининг улуши қуйидагича ифодаланади:

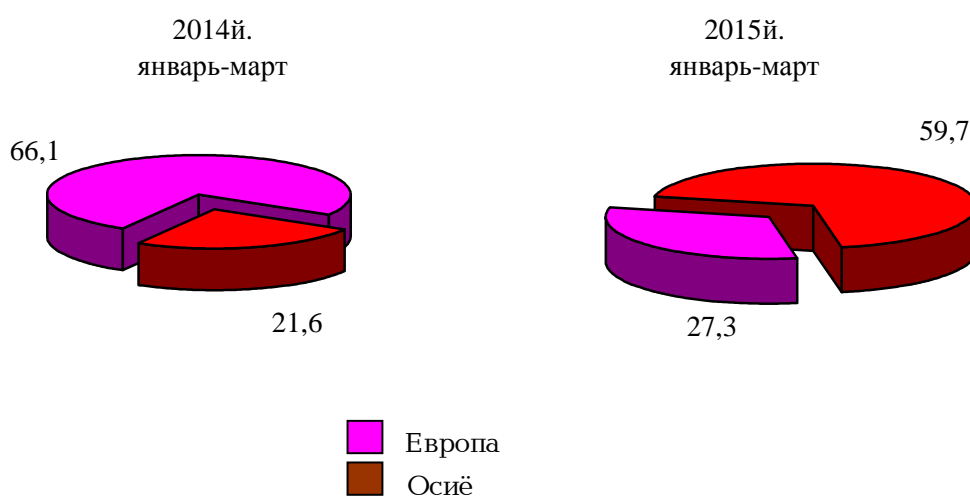


**Экспорт ва импорт ҳажми ва таркибидаги ўзгаришлар  
динамикаси**

	Экспорт ва импортнинг умумий ҳажмидаги улуши, фоиз ҳисобида		Ҳажмидаги ўзгариш, фоиз ҳисобида
	2014й январь-март	2015й январь-март	2014 йил январь-мартга нисбатан фоиз ҳисобида
<b>Экспорт таркиби</b>	<b>100,0</b>	<b>100,0</b>	<b>94,3</b>
пахта толаси	75,6	69,3	86,5
озик-овқат маҳсулотлари	0,4	2,4	5,8 марта
шундан истеъмол маҳсулотлари	0,2	2,0	7,6 марта
кимё ва ундан тайёрланган маҳсулотлар	0,3	0,4	105,1
қора ва рангли металллар			
машина ва ускуналар	0,1	0,1	80,8
хизматлар	21,8	23,5	101,7
бошқалар	1,8	4,3	1,43
<b>Импорт таркиби</b>	<b>100,0</b>	<b>100,0</b>	<b>114,1</b>
озик-овқат маҳсулотлари	2,2	2,0	103,9
шундан ишлаб чиқаришга мўлжалланмаган истеъмол маҳсулотлари	0,5	0,3	64,5
кимё ва ундан тайёрланган маҳсулотлар	20,2	12,0	67,7
энергия манбалари ва нефт маҳсулотлари	-	-	-
қора ва рангли металллар	1,9	0,9	53,2
машина ва ускуналар	45,7	60,6	151,0
хизматлар	4,3	4,2	111,1
бошқалар	25,7	20,3	90,5

## Ташқи савдо айланмасининг қитъалар бўйича таркиби

умумий ҳажмга нисбатан фоиз ҳисобида



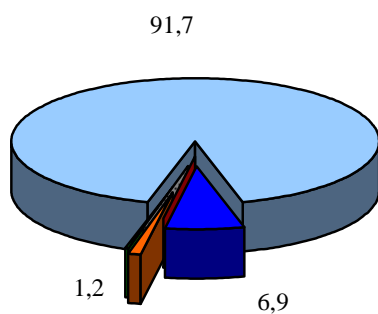
Вилоятнинг ташқи савдо айланмасида катта улушга эга бўлган давлатлар билан товар айланмаси:

	Вилоятнинг товар айланмасида улуши, фоиз ҳисобида	2014 йил январь-мартга нисбатан фоиз ҳисобида
Украина	1,6	4,4
Хитой	26,9	2,8 марта
Эрон	22,3	7,5 марта
Туркия	1,1	41,7
Россия	11,8	60,2
Республика корея	1,2	39,5
Литва	6,5	5,9 марта
Италия	2,8	114,2
Грузия	6,7	52,8 марта

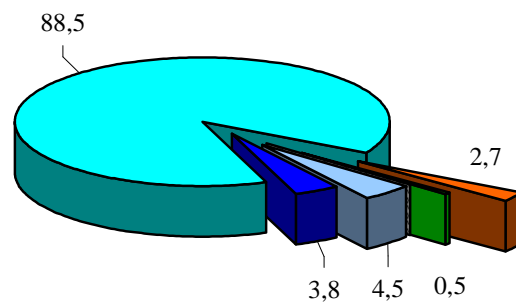
Ҳисобот даврида вилоят жаҳоннинг 40 мамлакати билан ташқи савдо операцияларини амалга оширди ва 3 мамлакат билан ижобий сальдога эга бўлди.

2015 йил январь-март ойларида МДҲ ва бошқа хориж давлатлари билан амалга оширилган ташқи савдо таркиби қуйидагича ифодаланади:

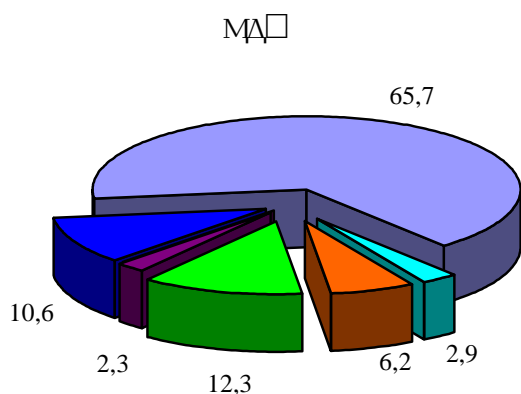
### Экспорт



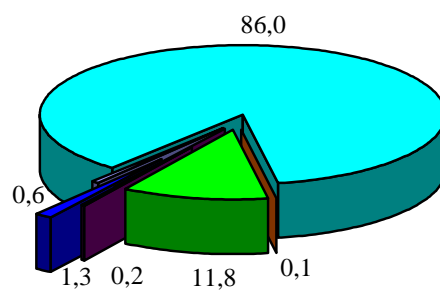
### Бошқа хориж давлатлари



### Импорт



### Бошқа хориж давлатлари



- Пахта толаси
- Озиқ-овқат маҳсулотлари
- Кимё ва пластмасса маҳсулотлари
- Қора ва рангли металллар
- Машина ва ускуналар
- Бошқалар
- Хизматлар

## Саноат

2015 йилнинг январь-март ойларида саноат маҳсулоти ҳажми 533080,2 млн. сум, ёки 2014 йилнинг январь-мартга нисбатан 135,7 фоизни ташкил этди.

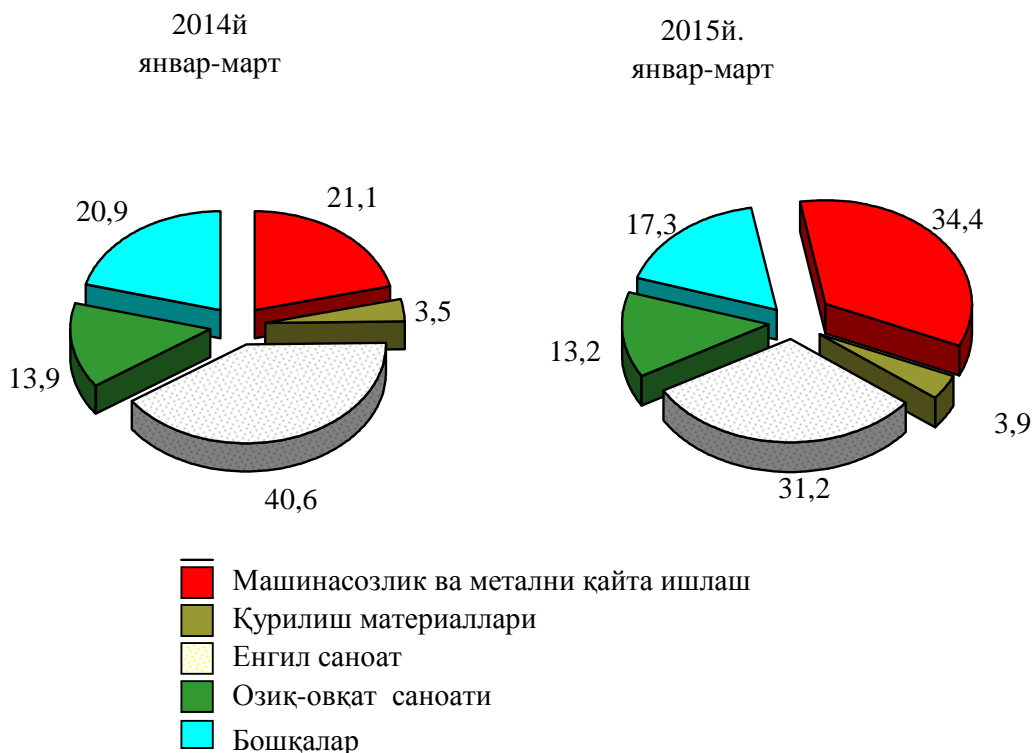
Ҳисобот даврида 310916,1 млн. сўмлик истеъмол товарлари ишлаб чиқарилиб, 2014 йилнинг январь-мартга нисбатан 159,8 фоизни ташкил этди. Жумладан, 81463,1 млн. сўмлик озиқ-овқат маҳсулотлари ва 222330,1 млн. сўмлик ноозиқ-овқат моллари (ўтган йилнинг шу даврига нисбатан мос равишда фоиз 117,8 ва 186,4 фоиз) ишлаб чиқарилди.

2015 йил январь-март ойларида саноат тармоқлари бўйича саноат маҳсулоти ҳамда истеъмол товарлари ишлаб чиқарилиши қуйидагича ифодаланади:

	Млн. сўм	2014 йил январь-мартга нисбатан фоиз хисобида
Жами	533080,2	135,7
шу жумладан:		
электроэнергетика	21441,7	104,0
ёқилғи	2222,6	94,1
қора металлургия	140,1	87,0
химия ва нефтехимия	3447,5	142,6
машинасозлик саноати	183595,4	2,3 м
қурилиш материаллари	20879,1	146,5
енгил саноат	166318,1	103,3
озиқ-овқат саноати	70341,5	124,5
Истеъмол товарлари	310916,1	159,8
шу жумладан:		
озиқ-овқат маҳсулотлари	81463,1	117,8
ноозиқ-овқат маҳсулотлари	222330,1	186,4

Тармоқлар бўйича саноат маҳсулотини ишлаб чиқариш таркиби қуйида келтирилган:

умумий ҳажмга нисбатан фоиз ҳисобида



**Саноат тармоқлари бўйича асосий маҳсулот турларини ишлаб чиқариш (йирик корхоналар бўйича)**

	2015 йил январь-март	2014 йил январь-мартга нисбатан фоиз ҳисобида
<b>Ёқилғи –энергетика саноати</b>		
Электроэнергия, млн. кВт. Соат.	96,3	147,2
Иссиқлик энергияси, минг. Гкал	0,0	0,0
<b>Кимё ва нефт-кимё саноати</b>		
Кимёвий калава ва иплар, тн	32,0	2,0 м
<b>Машинасозлик саноати</b>		
«Damas DLX» маркали автомобиллар-дона	6673,0	2,2 м
«VAN» маркали автомобиллар-дона	100,0	99,0

	2015 йил январь-март	2014 йил январь-мартга нисбатан фоиз хисобида
«ORLANDO» маркали автомобиллар-дона	695,0	17,4 м
"Дамас тез тиббий ёрдам (AMBULANCE)" дона	0,0	0,0
"Дамас аптечнўй (АМС)" дона	0,0	0,0
<b>Енгил саноат</b>		
1-навли пахта толаси-тн	25126,0	91,2
2-навли пахта толаси-тн	2079,0	0,0
3-навли пахта толаси-тн	1259,0	0,0
4-навли пахта толаси-тн	1360,0	76,7
5-навли пахта толаси-тн	4878,0	112,3
Пахта уруги-тн	8690,0	94,4
Пахта уруги бошкалар-тн	43714,0	115,9
Пахта линти-тн	2381,0	92,8
Пахтадан йигирилган ип калава-тн	1020,0	91,9
Гидам ва гидам маҳсулотлари, минг м2	23,0	76,7
<b>Озиқ-овқат саноати</b>		
Тозаланган ўсимлик мойи-тн	5328,0	95,9
Колипли нон маҳсулотлари-тн	490,3	103,8
Миллий нон маҳсулотлари-тн	165,3	108,9
Бошка нон маҳсулотлари-тн	1,7	141,7
Ароқ ва ароқ-ликер маҳсулотлари-минг литр	596,0	100,7
Вино, минг литр	370,0	100,0
Коньяк спирти – минг литр	0,0	0,0
<b>Ун-ёрма ва омехта ем саноати</b>		
Ун, тн	18358,6	92,6
Омухта ем, тн	11173,6	94,1



## Қишлоқ хўжалиги

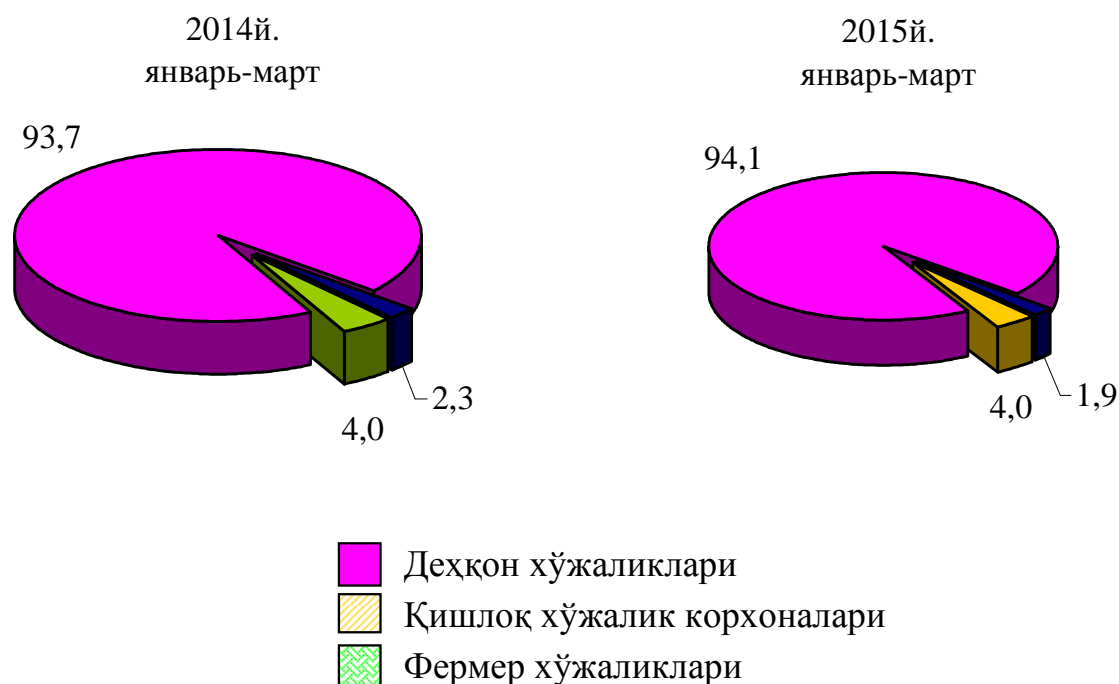
2015 йилнинг январь-март ойларида қишлоқ хўжалиги маҳсулотлари ишлаб чиқариш амалдаги нархларда 211206,1 млн. сўмни ва 2014 йилнинг шу даврига нисбатан 105,1 фоизни ташкил қилди.

Қишлоқ хўжалиги маҳсулотлари ишлаб чиқаришнинг умумий ҳажмида деҳқончилик маҳсулотлари ишлаб чиқариш ҳажми 15272,2 млн. сўмни (2014 йил январь-мартга нисбатан 95,1 фоиз), чорвачилик маҳсулотлари- 195934,0 млн. сўмни (105,9 фоиз) ташкил этди.

Қишлоқ хўжалиги маҳсулотлари ишлаб чиқаришнинг умумий ҳажмида деҳқончилик маҳсулотларининг улуши 7,2 фоизни, чорвачилик маҳсулотлари 92,8 фоизни ташкил қилди.

Қишлоқ хўжалиги маҳсулотлари ишлаб чиқариш ҳажмининг хўжаликлар тоифалари бўйича тақсимланиши қуйидагича ифодаланади:

умумий ҳажмга нисбатан фоиз ҳисобида



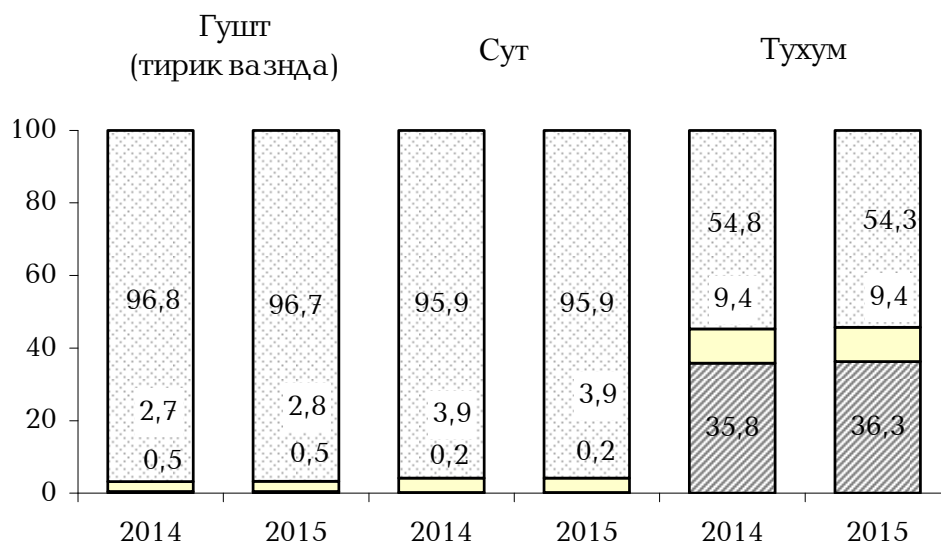
**Чорвачилик.** 2015 йилнинг 1 апрель ҳолатига ўтган йилнинг шу даврига нисбатан йирик шохли қорамоллар 10 минг бошга (1.3 фоизга), шу жумладан сигирлар 9.4 минг бошга (3.2 фоизга), қўй ва эчкилар 3.1 минг бошга (0.8 фоизга), паррандалар 208.8 минг бошга (4.9 фоизга) кўпайди.




2015 йилнинг январь-март ойларида барча тоифадаги хўжаликларда 30,5 минг тонна тирик вазнда гўшт (ўтган йилга нисбатан 5.8 фоизга кўп), 170,1 минг тонна сут (6.2 фоизга кўп), 89204 минг дона тухум (9.9) фоизга, 56 тонна жун (5.7 фоизга кўп), 1230 дона қорақўл тери (1,5 фоизга кўп) ишлаб чиқарилди.

Барча ҳудудларда чорвачилик маҳсулотлари (гўшт, сут, тухум) ишлаб чиқаришнинг ўсиши асосан деҳқон хўжаликлари ҳисобига бўлиб, гўшт ишлаб чиқариш умумий ҳажмида уларнинг улуши 96,7 фоизни, сут ишлаб чиқаришда – 95,8 фоизни, тухум ишлаб чиқаришда – 54,3 фоизни ташкил этди.

Чорвачилик маҳсулотлари ишлаб чиқариш таркиби қуйидагича ифодаланади:

ишлаб чиқариш умумий ҳажмига нисбатан фоиз ҳисобида



-  Қишлоқ хўжалиги корхоналари
-  Фермер хўжаликлари
-  Деҳқон хўжаликлари

### Фермер хўжаликлари.

Жорий йилнинг 1 апрель ҳолатига фермер хўжаликларида 53,2 минг бош йирик шохли қорамол, шу жумладан 19,9 минг бош сигир, 27,4 минг бош қўй ва эчкилар, 1000,1 минг бош паррандалар мавжуд бўлиб, 2014 йилнинг январь-мартга нисбатан йирик шохли қорамоллар сони 1,5 шу жумладан сигирлар сони 7,0 қўй ва эчкилар бош сони 1,9 фоизга, паррандалар сони 0,8 фоизга ўсган.

Фермер хўжаликларида асосий қишлоқ хўжалик маҳсулотларини ишлаб чиқариш қуйидагича ифодаланади:

	январь-март				2014 йил январь-мартга нисбатан фоиз ҳисобида
	2014й.		2015й.		
Тонна	ишлаб чиқариш умумий ҳажмидаги улуши, фоиз	Тонна	ишлаб чиқариш умумий ҳажмидаги улуши, фоиз		
Гўшт, тирик вазнда	796	2,7	855	2,8	107,4

	январь-март				2014 йил январь- мартга нисбатан фоиз хисобида
	2014й.		2015й.		
	Тонна 2014	ишлаб чиқариш умумий ҳажмидаги улуши, фоиз	Тонна 2015	ишлаб чиқариш умумий ҳажмидаги улуши, фоиз	
Сут	6393	4,0	6621	3,9	103,6
Тухум, минг дона	7709	9,4	8403	9,4	109,0
Жун, тонна	9	16,9	9	16,1	100,0
Қоракўл, дона	107	8,8	112	9,1	104,7

## Инвестициялар ва қурилиш

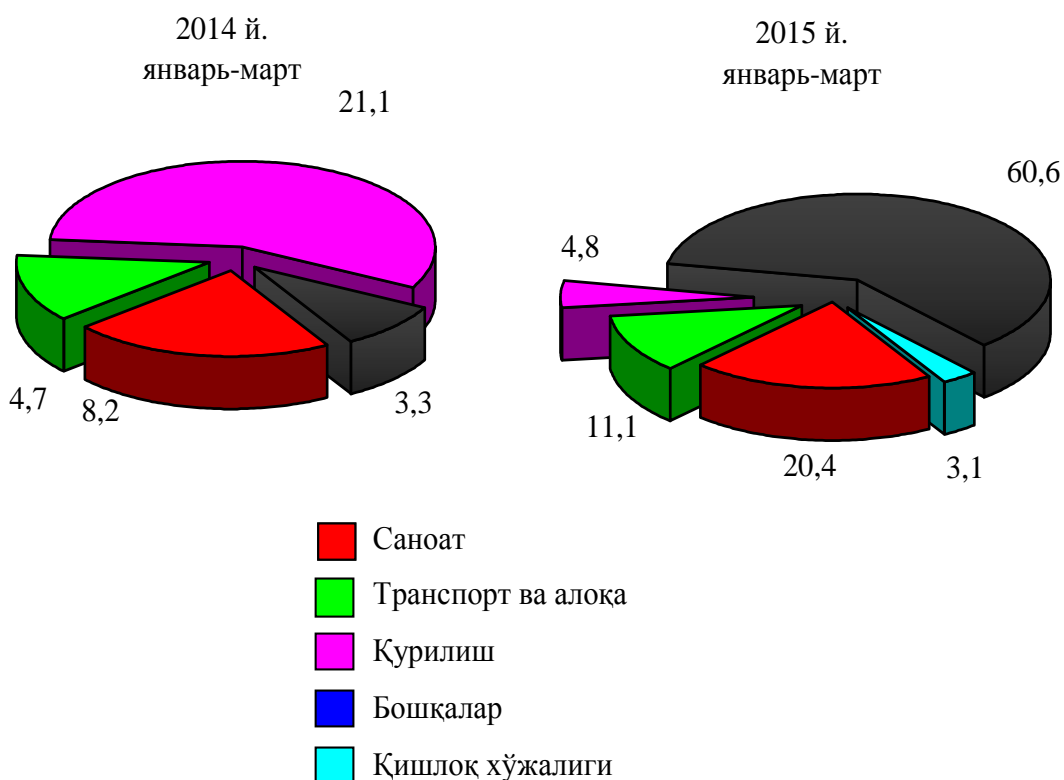
2015 йилнинг январь-март ойларида вилоятнинг асосий капиталини кўпайтиришга 166008,8 млн. сўм миқдорида инвестициялар киритилди ва 2014 йил январь-мартга нисбатан 67,4 фоизни ташкил қилди.

Молиялаштириш манбалари бўйича асосий капиталга киритилган инвестицияларнинг тақсимланиши қуйида келтирилган:

	Жамига нисбатан фоиз хисобида					
	Шу жумладан молиялаштириш манбалари бўйича					
Жами инвестиц иялар, млн. сўм	респуб- лика бюджети	кор- хоналар ва аҳоли маб- лағлари	чет эл инвес- тиция- лари ва кредит- лари	банк кре- дитлари ва бошқа қарз маб- лағлари	бюд-жетдан ташқари фондлар маблағлари	
<b>Жами</b>	<b>166008,8</b>	<b>5,4</b>	<b>60,4</b>	<b>0,9</b>	<b>17,7</b>	<b>15,6</b>
шу шумладан мулкчилик шакллари бўйича:						
Давлат	50059,5	22,8	37,3	5,5	0,5	33,9
Нодавлат	115949,4	1,8	81,2	0,3	16,7	-

Иқтисодиётнинг айрим тармоқларида чет эл инвестициялари ва кредитларини ўзлаштириш қуйидаги маълумотларда ифодаланади:

чет эл инвестициялари ва кредитларининг умумий ҳажмига нисбатан фоиз ҳисобида



Иқтисодиёт тармоқларида барча молиялаштириш манбалари ҳисобига асосий капиталга киритилган инвестициялар таркиби қуйидаги кўринишда:

	2015 й.		2014 йил январь-март ойларида умумий ҳажмига нисбатан фоизда
	январь-март		
	млн. сўм	умумий ҳажмига нисбатан фоизда	
<b>Асосий капиталга киритилган инвестициялар – жами</b>	<b>166008,8</b>	<b>100</b>	<b>100</b>
Ишлаб чиқариш тармоқлари	48043,7	28,9	52,6
саноат	6056,4	3,6	34,2
шу жумладан:			
ёқилғи-энергетика	-	-	2,3
газ саноати	282,7	4,7	0,2
машинасозлик	743,2	12,3	27,2
қурилиш материаллари саноати	505,4	8,3	0,1

	2015й.		2014 йил январь-март ойларида умумий ҳажмга нисбатан фоизда
	январь-март		
	млн. сўм	умумий ҳажмга нисбатан фоизда	
шиша саноати	1000,3	16,5	0,001
енгил саноат	1628,9	26,9	1,7
озик-овқат саноати	1590,2	26,3	0,4
микробиология саноати	-	-	0,003
ун янчиш-крупа ва умум озука саноати	-	-	0,2
қишлоқ хўжалиги	7332,5	4,4	3,7
қурилиш	7926,9	4,8	4,3
транспорт ва алоқа	13004,4	7,8	7,9
савдо ва умумий овқатланиш	12908,6	7,8	2,4
бошқа ишлаб чиқариш тармоқлари	814,9	0,5	2,2
Ноишлаб чиқариш тармоқлари	117965,1	71,1	47,4
уй-жой қурилиш	71071,8	42,8	31,7
коммунал хўжалик	6765,6	4,1	2,4
соғлиқни сақлаш	19825,6	11,9	5,0
таълим	9561,7	5,8	3,8
бошқа ноишлаб чиқариш тармоқлари	10740,4	6,5	4,5

Асосий капиталга ўзлаштирилган инвестициялар умумий ҳажмининг 48043,8 млн. сўми ёки 28,9 фоизи ишлаб чиқариш тармоқларига йўналтирилди, ноишлаб чиқариш тармоқларига 117965,1 млн.сўм ёки 71,1 фоизи йуналтирилди.

### **Ижтимоий соҳа объектларини қуриш**

Ноишлаб чиқариш соҳасига киритилган инвестициялар ҳажмидан 71,1 млрд. сўм ёки 42,8 фоизи уй-жой қурилишида ўзлаштирилган. 2015 йилнинг январь- март ойларида умумий майдони 200,6 минг кв. м бўлган 924 та уй-жой (2014 йил январь-мартга нисбатан 118,4 фоиз), шу жумладан қишлоқ жойларида 165,4 минг кв.м. (109,8 фоиз) уй-жой фойдаланишга топширилди.

Умумтаълим мактаблари қошидаги спорт иншоатлари, болалар мусиқа ва санъат мактаблари қурилишида 30,9 млрд. сўм инвестициялар болалар спортини ривожлантириш жамғармаси ҳисобидан ўзлаштирилди, бу эса ноишлаб чиқариш соҳасига йўналтирилган инвестицияларнинг 5,9 фоизини ва таълим соҳасига киритилган инвестицияларнинг 79,1 фоизини ташкил қилди.

Коммунал қурилиш соҳасида 9,7 км узунликдаги ичимлик суви, 14,3 км узунликдаги газ тармоқлари ишга туширилди, бу 2014 йилнинг январь-мартига нисбатан мос равишда 81,5 фоиз ва 102,9 фоизни ташкил қилди. Ишга туширилган умумий ичимлик суви тармоқлари 99,0 фоизи ва газ тармоқларининг 81,4 фоизи қишлоқ жойларига тўғри келади.

Ичимлик суви тармоқлари қурилишига 2028,4 млн. сўм, шундан 180,3 млн. сўм аҳоли маблағлари ҳисобига, газ тармоқлари қурилишига 448,2 млн. сўм, шундан барчаси аҳоли маблағлари ҳисобига инвестициялар ўзлаштирилди.

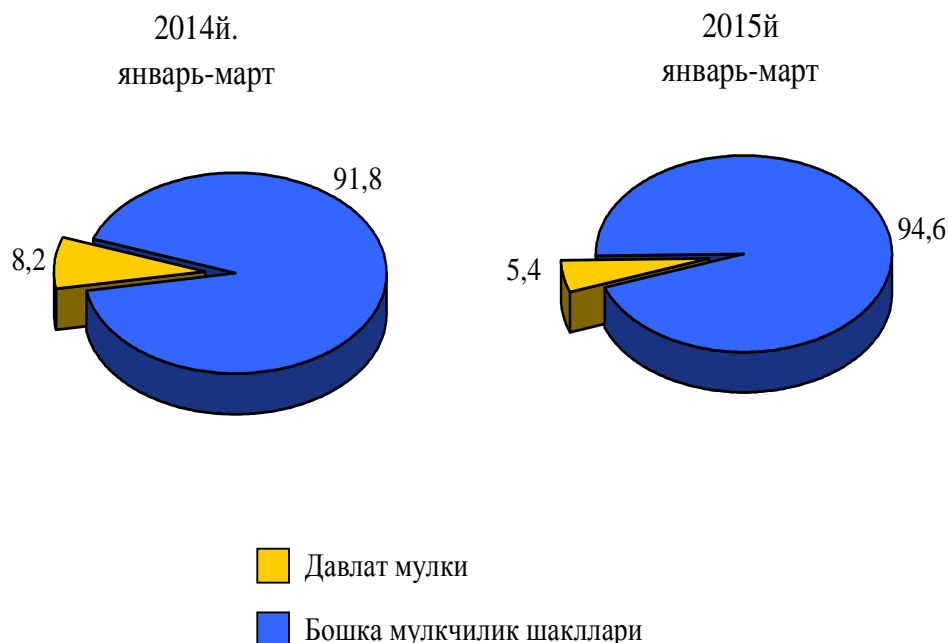
**Қурилиш фаолияти.** 2015 йилнинг январь-март ойларида 220314,1 млн. сўмлик қурилиш ишлари бажарилиб, 2014 йилнинг январь-мартига нисбатан ўсиш суръати 110,2 фоизни ташкил этди.

қурилиш ишлари умумий ҳажмининг 82,5 фоизи янги қурилиш, корхоналарни реконструкция қилиш, кенгайтириш ва техник жиҳатдан қайта жиҳозлашга, 17,5 фоизи капитал, жорий таъмирлаш ишларига тўғри келади.

Нодавлат мулкчилик шаклидаги ташкилотлар томонидан 210734,9 млн. сўмлик қурилиш ишлари амалга оширилиб, қурилиш ишларининг умумий ҳажмида 95,7 фоизни (2014 йилнинг январь-мартга нисбатан 109,5 фоиз) ташкил қилди.

Мулкчилик шакллари бўйича қурилиш ташкилотларининг ўз кучлари билан бажарган қурилиш ишлари тақсимооти қуйидагича ифодаланади:

умумий ҳажмга нисбатан фоиз ҳисобида



## Транспорт

**Юк ташиш.** 2015 йилнинг январь-март ойлари мобайнида барча транспорт турлари томонидан 7,4 млн. тонна юк ташилган бўлиб, бу ўтган йилнинг шу даврига нисбатан 2,5 фоизга кўп.

Юк айланмаси барча транспорт турлари томонидан 168,3 млн. тн-км.ни ташкил қилди ва 7,4 фоизга кўпайди.

Юк ташиш ва юк айланмаси транспорт турлари бўйича қуйидагича ифодаланади:

	2015 й. январь-март	2014 йил январь-мартга нисбатан фоиз хисобида
Ташилган юк, млн. тн	7,4	102,5
шу жумладан:		
автомобил транспортида	7,4	102,5
Юк айланмаси, млн. тн-км	168,3	107,4
шу жумладан:		
автомобил транспортида	168,3	107,4

Автомобиль транспортида 7,4 млн. тонна юк ташилган бўлиб, бу 2014 йилнинг январь-март ойларида нисбатан 2,5 фоизга кўпайди. Юк айланмаси 7,4 фоизга кўпайди ва 168,3 млн. тн-км.ни ташкил қилди.

Хусусий юк ташувчилар автомобил транспортининг юк айланмаси 2014 йил январь-март ойлари даражасидан 6,0 фоизга кўпайди ва 133,7 млн. тн-км. ни ташкил қилди. Юк айланмасининг умумий ҳажмида хусусий юк ташувчиларнинг улуши 79,4 фоизни ташкил этди (2014 йил январь-март ойларида 80,5 фоиз).

**Йўловчи ташиш.** Жорий йилнинг январь-март ойлари мобайнида барча транспорт турлари томонидан 92,6 млн. киши ташилган бўлиб, бу кўрсаткич ўтган йилнинг ушбу даврига нисбатан 6,1 фоизга кўпайган. Йўловчи ташиш айланмаси ушбу даврда 9,1 фоизга кўпайиб, 927,0 млн. йўловчи-км.ни ташкил қилди.

Транспорт турлари бўйича йўловчи ташиш ва йўловчи айланмаси қуйидагича ифодаланади:

	2015 й. январь-март	2014 йил январь-мартга нисбатан фоиз ҳисобида
Транспортда ташилган йўловчилар, млн. киши	92,6	106,1
автомобил транспортида	92,4	106,1
шаҳар электр транспортида	0,2	95,3
Йўловчи айланмаси, млн. йўловчи-км	927,0	109,1
автомобил транспортида	920,7	109,2
шаҳар электр транспортида	6,3	95,3

### Товарлар ва хизматлар бозори

2015 йилнинг январь-март ойларида чакана товар айланмаси 577 083,1 млн. сўмни ташкил этди ва ўтган йилнинг шу даврига нисбатан нисбатан 117,8 фоизга ошди.

Хўжалик юритувчи субъектларнинг мулкчилик шакллари бўйича чакана товар айланмаси қуйидагича ифодаланади:

	Млн. сўм	2014 йил январь-мартга нисбатан фоиз ҳисобида	Яқунга нисбатан фоиз ҳисобида
Жами	<b>577 083,1</b>	<b>117,8</b>	<b>100,0</b>
Шу жумладан мулкчи- лик шакллари бўйича:			
Давлат мулки	577 045,0	117,8	99,99
Нодавлат мулки	38,1	119,6	0,01



Савдо корхоналарининг чакана савдо айланмаси ҳажми жорий йилнинг январь-март ойларида 253 121,7 млн. сўмни ташкил қилиб, 2014 йилнинг январь-март ойларига нисбатан 27,4 фоизга ошган.

Дехқон бозорлари ва норасмий секторнинг(буюм бозорлари ва ихтисослаштирилган бозорлар) товар айланмаси 2014 йилнинг январь-март ойларига нисбатан 11,2 фоизга ошди ва 323 961,4 млн. сўмга етди, унинг товар айланмаси умумий ҳажмидаги улуши 56,1 фоизни ташкил қилди.

Жорий йил январь-март ойларида чакана савдо айланмаси таркиби қуйидагича ифодаланади:

	млн. сўм	2014 й. январь-мартга нисбатан фоиз ҳисобида	Яқунга нисбатан фоиз ҳисобида
Чакана товар айланмаси	<b>577 083,1</b>	<b>117,8</b>	<b>100,0</b>
шу жумладан:			
савдо корхоналари			43,9
	253 121,7	127,4	
Дехқон бозорлари ва норасмий сектор(буюм бозорлари ва ихтисослаштирилган бозорлар)	323 961,4	111,2	56,1

Умумий овқатланиш соҳасининг товар айланмаси 6 647,4 млн. сўмга етди ёки 2014 йилнинг январь-март ойларига нисбатан 106,3 фоизни ташкил қилди.

Аҳолига кўрсатилган **пуллик хизматлар** ҳажми 249045,6 млн. сўмни, унинг реал ўсиши эса 2014 йил январь-март ойларига нисбатан 116,0 фоизни ташкил қилди.

Аҳолига пуллик хизматлар кўрсатишнинг асосий қисми расмий сектор томонидан амалга оширилиб (57,4 фоиз), бу секторда хизматлар ҳажми амалдаги нархларда 142971,5 млн. сўмни, ўсиш суръати эса 118,6 фоизни ташкил қилди.

Якка тартибдаги тадбиркорлар томонидан кўрсатилган хизматлар ҳажми 106074,1 млн. сўмни, пуллик хизматлар умумий ҳажмидаги улуши эса 42,6 фоизни ташкил этди.

Нодавлат секторида кўрсатилган хизматларнинг улуши 89,1фоиз бўлиб 221779,9 млн. сўмни ташкил қилди ёки ўтган йилга нисбатан 104,4 фоизга ошди.

Хўжалик юритувчи субъектларнинг мулкчилик шакллари бўйича аҳолига кўрсатган хизматлар ҳажми қуйидагича ифодаланади:

	Млн. сўм	Якунга нисбатан фо- из хисобида	2014 йил январь-март ойлари якунга нисбатан фоиз хисобида
Жами	249045,6	100,0	116,0
Давлат мулки	27265,8	10,9	104,6
Нодавлат мулки	221779,9	89,1	104,4
шундан:			
фуқароларнинг хусусий мулки	109205,8	49,2	113,3

Пуллик хизматлар умумий ҳажмида маиший хизматлар 8,5 фоизни ёки 21231,3 млн. сўмни ташкил қилди. Уларнинг реал ҳажми 2014 йил январь-мартга нисбатан 115,6 фоизга ошди. Маиший хизматларнинг 91,1 фоизи хусусий тадбир-корлар томонидан амалга оширилиб, ушбу секторнинг хизматлар ҳажми дастлабки баҳоланганда 19337,6 млн. сўмни, ўсиш суръати эса 115,8 фоизни ташкил қилди.

2015 йил январ-март ойларида **иқтисодий фаолият турлари бўйича хизматлар ҳажми 573,6** млрд. сўмни ташкил қилди. 2014 - йилнинг шу даврига нисбатан ҳақиқий ўсиш 112,0 фоизни ташкил этди.

2015 йил январь-март ойлари мобайнида хизматлар ишлаб чиқариш турлари бўйича (ҳақиқий баҳоларда) қуйидагича ифодаланади:

	Млн. сўм	2014 йил январь- мартга нис- батан фоиз хисобида	Якунга нисбатан фо- из хисобида
<b>Жами хизматлар</b>	<b>573591,3</b>	<b>112,0</b>	<b>100</b>
шу жумладан асосий турлари бўйича:			
Алоқа ва ахборотлаштириш хизматлари (мобил алоқа, “Интернет” тармоғига киришни таъминлаш, телевизион кабел алоқа, почта ва электралоқа хизматларини қўшган холда)	42182,6	139,8	7,4

	Млн. сўм	2014 йил январь- мартга нис- батан фоиз ҳисобида	Яқунга нисбатан фо- из ҳисобида
Компютер дастурлаш хизматлари (маслаҳат бериш хизматларини қўшган ҳолда)	213,3	111,7	0,0
Молиявий хизматлар (банк, суғурта хизматларини, молиявий лизингни қўшган ҳолда)	51965,0	124,9	9,1
Транспорт хизматлари (логистика хизматларини қўшган ҳолда)	109656,1	105,5	19,1
Қурилиш хизматлари (бинони таъмирлаш ва муҳандислик жихозларини монтаж қилиш хизматларини қўшган ҳолда)	34102,3	119,7	5,9
Технологик дастгоҳларни таъмирлаш ва техник хизмат кўрсатиш хизматлари	2176,6	110,8	0,4
Қишлоқ хўжалик техникаларини таъмирлаш ва техник хизмат кўрсатиш хизматлари	293,2	111,1	0,1
Туристик хизматлар (меҳмонхона хизматларини қўшган ҳолда)	3012,1	106,0	0,5
шу жумладан, туристик хизматлари	59,3	116,8	0
меҳмонхона хизматлари	2952,8	105,8	0,5
Савдо ва умумовқатланиш хизматлари	154444,1	111,1	26,9
Маиший хизматлар	32691,7	108,7	5,7
Таълим хизматлари	20378,3	106,1	3,6
Соғлиқни сақлаш хизматлари	7225,8	120,3	1,3
Қишлоқ хўжалиги соҳасидаги хизмат- лар	5560,6	110,0	1,0
Бошқа хизматлар	109689,6	102,5	19,1

Хизмат кўрсатишда энг катта улуш савдо ва овқатланиш (26,9 фоизи), транс-  
порт (19,1 фоиз) ва молиявий (9,1 фоиз) хизматларга тўғри келди.

## Демография ва меҳнат бозори

Дастлабки маълумотларга кўра, 2015 йилнинг 1 апрель ҳолатига вилоятда доимий аҳоли сони 1721,1 минг кишини ташкил қилиб, 2014 йилнинг шу даврига нисбатан 32,0 минг кишига ёки 1,8 фоизга кўпайди.

Аҳолининг табиий ҳаракати 2015 йилнинг январь-март ойларида қуйидагича ифодаланади:

	Киши			Ҳар 1000 кишига	
	2014й.	2015й. *)	ўсиш, камайиш (-)	2014й.	2015й. *)
Туғилганлар	7069	7136	67	17,0	16,8
Ўлганлар	1796	1619	-177	4,3	3,8
шу жумладан бир ёшгача болалар	102	93	-9	10,4**	9,4**
Табиий ўсиш	5273	5517	244	12,7	13,0
Никоҳлар	5773	5492	-281	13,9	13,0
Ажралишлар	247	226	-21	0,6	0,5

2015 йил январь-март ойлари мобайнида туғилганлар сони 7136 кишини ташкил қилди ва 2014 йилнинг шу даврига нисбатан 0,9 фоизга кўпайди, туғилиш коэффиценти 17,0 промилледан 16,8 промиллега камайди.

Туғилиш даражасининг камайиши Урганч туманида (19,9 дан 16,1 промиллега), Хонка туманида (18,9 дан 18,0 промиллега), Янгибозор туманида (17,3 дан 16,6 промиллега), камайиш кузатилди.

2014 йилнинг шу даврига нисбатан ўлганлар сони 177 кишига ёки 0,9 фоизга камайди. Ўлганлар сонининг камайиши Богот туманида (4,1дан 3,6 промиллега), Хазарасп туманида (4,5 дан 3,8 промиллега), Хива туманида (4,3 дан 3,3 промиллега), Янгибозор туманида (4,1 дан 3,7 промиллега) камайиш кузатилди.

\*) Дастлабки маълумотлар

\*\* 1000 туғилганларга нисбатан

2015 йилнинг январь-март ойлари мабойнида 5492 никоҳ рўйхатга олинди, ажралишлар сони эса 226 тани ташкил қилди. Минг аҳолига нисбатан 13,0 никоҳ ва 0,5 ажралишлар тўғри келмоқда (2014 йил январь-апрель ойларида мос равишда 13,9 ва 0,6).

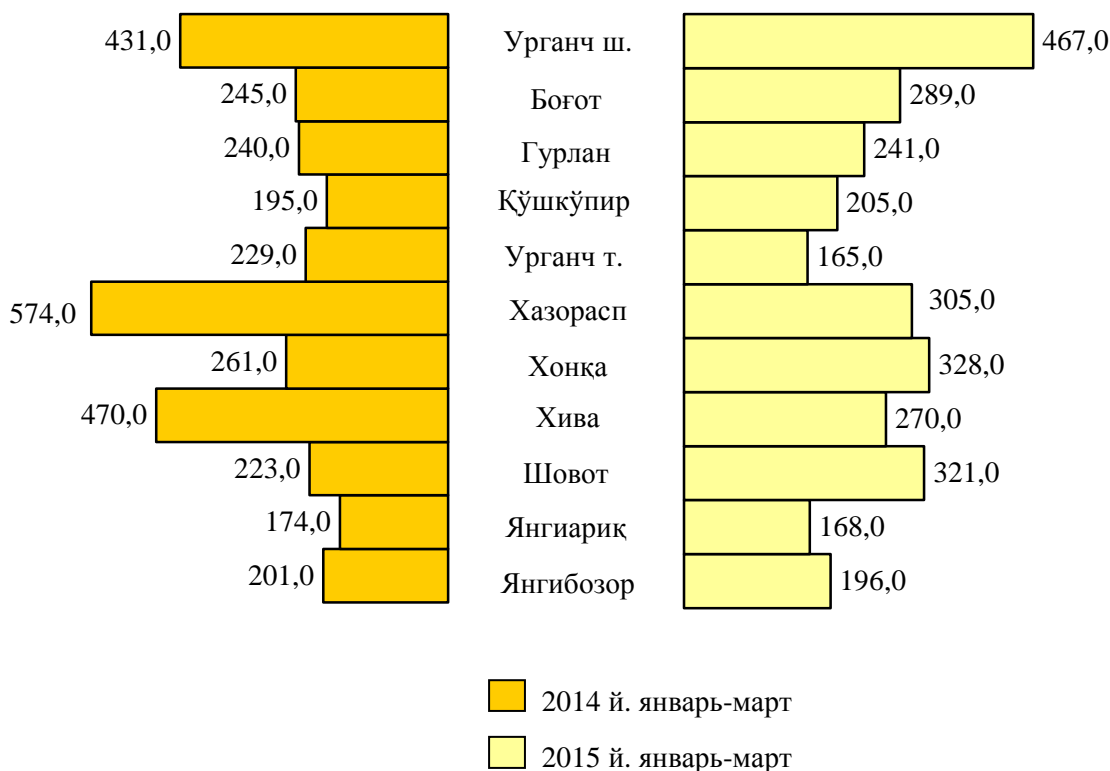
**Меҳнат ресурсларининг сони**, дастлабки маълумотларга кўра, 2014 йилнинг январь-март ойларига нисбатан 101,6 фоизга кўпайиб, 960,7 минг кишини ёки вилоят доимий аҳолисининг 55,9 фоизини ташкил қилди.

Иқтисодий фаол аҳоли сони 700,9 минг кишини ташкил этди ва 2014 йилнинг шу даврига нисбатан 102,5 фоизга кўпайди, шу жумладан 697,3 минг киши ёки иқтисодий фаол аҳолининг 99,5 фоизи иқтисодиётда банд бўлди.

2015 йил январь-март ойида меҳнат бўлимларига ишга жойлаштиришда ёрдам беришни сўраб 3,6 минг фуқаро мурожаат қилди. Бу 2014 йилнинг шу даврига нисбатан 0,5 минг кишига камдир.

Меҳнат бўлимлари орқали ишга жойлаштирилган фуқаролар сони қуйидагича ифодаланади:

(киши)



Меҳнат бўлимларида рўйхатга олинган иш билан банд бўлмаган фуқаролар умумий сонидан шу йилнинг 2015 йил 1 апрель ҳолатига 440 киши ёки 1,2 фоизи ишсиз деб эътироф этилган.

---

**ҲУДУДЛАРНИНГ ИЖТИМОЙ-  
ИҚТИСОДИЙ РИВОЖЛАНИШИНИНГ  
СТАТИСТИК КЎРСАТКИЧЛАРИ**

---





## Корхона ва ташкилотлар сони

(бирлик)

	2015 йил 1 апрелга рўйхатга олинган	2015 йил январ-март ойларида	
		ташкил топди	тугатилади
<b>Вилоят бўйича:</b>	<b>34515</b>	<b>971</b>	<b>261</b>
<b>шаҳар:</b>			
Урганч	3435	117	68
<b>туманлар:</b>			
Боғот	2566	51	16
Гурлан	3127	70	28
Қўшқўпир	3081	123	27
Урганч	3543	127	23
Хазорасп	3180	102	38
Хонқа	3149	65	8
Хива	3855	81	12
Шовот	3353	79	22
Янгиариқ	2991	92	7
Янгибозор	2235	64	12

**Рўйхатга олинган юридик шахсларни  
мулкчилик шакллари бўйича тақсимлаш**

(2015 йил 1 апрелга)

	Жами, бирлик	Умумий сонга нисбатан фоиз ҳисобида		
		давлат	нодавлат	шундан хусусий
<b>Вилоят бўйича:</b>	<b>34515</b>	<b>6,4</b>	<b>93,6</b>	<b>15,1</b>
<b>шаҳар:</b>				
Урганч	3435	10,1	89,9	34,0
<b>туманлар:</b>				
Боғот	2566	5,6	94,4	14,9
Гурлан	3127	6,3	93,7	11,5
Кўшкўпир	3081	6,4	93,6	8,8
Урганч	3543	5,0	95,0	16,6
Хазорасп	3180	7,6	92,4	7,3
Хонқа	3149	6,3	93,7	10,9
Хива	3855	5,8	94,2	28,4
Шовот	3353	5,8	94,2	9,6
Янгиариқ	2991	5,0	95,0	6,7
Янгибозор	2235	6,0	94,0	11,7

**2015 йил январ – феврал ойларида иктисодиёт тармоклари  
бўйича корхона ва ташкилотлар фаолиятининг  
молиявий натижалари**

	Фойда, зарар (+, –)	
	млн. сум	2015 йил январ – мартга нисбатан фоизда
<b>Жами</b>	<b>11173,8</b>	<b>131,2</b>
шу жумладан:		
саноат	3829,1	119,8
транспорт	767,9	63,4
алока	73,0	88,3
курилиш	1161,5	148,6
савдо ва умумий овкатланиш	4735,5	156,5
Кишлоқ – хўжалиги	3,2	138,5
геология ва фойдали казилмалар, геодезия ва гидрометеорология хизматлари	-	-
уй – жой хўжалиги	-	-
коммунал хўжалик	248,0	-
Халқ – таълими	141,7	2,5марта
молия, кредит, суғурта ва нафақа таъминоти	-	-
бошқа тармоқлар	213,9	107,1

**2015 йил январ – феврал ойларида корхона ва ташкилотлар  
фаолиятининг молиявий натижалари**

	Фойда, зарар (+, –), млн. сўм	2014йил январ – февралга нисба- тан фоизда
<b>Вилоят бўйича:</b>	<b>11173,8</b>	<b>131,2</b>
<b>шахар</b>		
Урганч	5871,0	180,6
<b>туманлар:</b>		
Богот	211,0	97,9
Гурлан	164,9	112,0
Кушқупир	232,2	89,6
Урганч	2095,9	82,9
Хазорасп	1210,3	158,3
Хонка	258,4	95,3
Хива	460,7	135,0
Шовот	285,0	73,4
Янгиарик	351,9	106,1
Янгибозор	32,6	2 марта

**МДХ мамлакатлари билан  
ташқи савдо айланмаси**

(минг. АҚШ долларида)

	Экспорт		Импорт	
	2014й.	2015й.	2014й.	2015й.
<b>Жами</b>	<b>44146,2</b>	<b>10271,1</b>	<b>13463,5</b>	<b>11656,6</b>
шу жумладан:				
Украина	28101,4	-	2213,8	1331,0
Белоруссия	-	-	657,8	399,1
Қозоғистон	136,2	144,6	542,8	215,4
Россия	7834,3	1620,7	8862,8	8438,5
Туркменистон	293,3	288,0	-	-
Бўлинмаган хажм	7781,0	8217,8	643,5	1272,6

**Бошқа хориж мамлакатлари билан  
ташқи савдо айланмаси**

(минг АҚШ долларида)

	Экспорт		Импорт	
	январ-март		январ-март	
	2014й.	2015й.	2014й.	2015й.
<b>Жами</b>	<b>5962,0</b>	<b>36979,1</b>	<b>19953,3</b>	<b>26463,3</b>
шу жумладан:				
АҚШ	4,6	11,0	11,0	-
Афғонистон	168,6	177,2	-	-
Буюк Британия	2,0	-	304,3	137,9
Болгария	-	-	-	218,2
Венгрия	0,1	0,3	709,2	57,2
Германия	6,8	0,1	1186,6	546,9
Грузия	-	5692,5	107,8	-
Испания	1,0	-	55,2	173,3
Ирландия	38,6	340,8	-	0,1
Италия	1,5	3,8	2084,6	2377,6
Корея	21,8	871,0	2622,5	173,9

Давоми  
(минг АҚШ долларида)

	Экспорт		Импорт	
	Январ-март		Январ-март	
	2014й.	2015й.	2014й.	2015й.
Латвия	94,4	925,4	90,0	-
Литва	-	-	934,5	5529,5
Нидерландия	-	-	-	353,3
Польша	0,7	107,4	67,6	129,1
Словения	-	-	795,1	168,3
Туркия	96,9	297,3	2151,4	641,3
Финляндия	-	-	-	11,2
Франция	6,4	-	144,2	186,1
Ҳиндистон	2,4	0,1	255,9	301,1
Хитой	2093,0	8216,6	5997,1	14790,2
Швейцария	1,0	-	122,1	147,1
Эрон	2317,6	19012,9	211,9	6,3
Япония	5,2	-	-	2,4
Бўлинмаган хажм	1099,4	1322,7	2102,3	512,3

**Меҳнат ресурслари  
ва аҳолининг иш билан бандлиги <sup>\*)</sup>**

(2015 йил январь-март, минг киши)

	Доимий аҳолининг ўртача сони	шундан		
		меҳнат ресурслари	иқтисодий фаол аҳоли	иқтисодиётда банд бўлганлар
<b>Вилоят бўйича:</b>	<b>1721,1</b>	<b>960,7</b>	<b>700,9</b>	<b>697,3</b>
<b>шаҳар:</b>				
Урганч ш.	138,2	101,8	76,0	75,4
<b>туманлар:</b>				
Боғот	150,4	80,6	63,3	63
Гурлан	136,9	80,5	65,2	64,9
Қўшқўпир	157,4	84,2	64,5	64,2
Урганч т.	179,5	93,6	68,2	68
Хазорасп	228,2	118	64,0	63,7
Хонқа	171,0	90,7	70,2	69,8
Хива	217,8	115,5	73,7	73,4
Шовот	155,0	84,3	65,9	65,5
Янгиариқ	106,5	60,1	50,2	50
Янгибозор	80,2	51,4	39,7	39,4

<sup>\*)</sup> Баҳо



**ХОРАЗМ ВИЛОЯТИНИНГ  
ИЖТИМОЙ-ИҚТИСОДИЙ РИВОЖЛАНИШИНИНГ  
АСОСИЙ КЎРСАТКИЧЛАРИ  
2015 йил ЯНВАРЬ-МАРТ –3 -бет**

**ХУДУДЛАРНИНГ ИЖТИМОЙ-  
ИҚТИСОДИЙ РИВОЖЛАНИШИНИНГ  
СТАТИСТИК КЎРСАТКИЧЛАРИ – 31-бет**

**ХОРАЗМ ВИЛОЯТИНИНГ  
ИЖТИМОЙ-ИҚТИСОДИЙ РИВОЖЛАНИШИНИНГ  
АСОСИЙ КЎРСАТКИЧЛАРИ  
2015 йил ЯНВАРЬ-МАРТ**

Нашрга масъул:  
Статистика фаолиятини ташкил этиш  
ва йиғма ахборот ишлар бўлими

тел. (362) 224-65-02

**Буюртма рақами №02**

**22.04.15 й. Тираж 15 нусха**

**Хоразм вилояти статистика бошқармаси  
Урганч ш., Ал Хоразмий кўчаси, 93**